







SKODA

## ŠKODA Nuova Fabia 1.0 MPI Evo 59KW STYLE

Prezzo di listino **€ 21.600**

Contattaci per avere un preventivo




-  benzina / EURO Euro 6D
-  59 KW (80 CV)
-  Carburante: 5,2 l/100 Km (1)
-  5 porte
-  5 posti
-  Cambio manuale

### DATI TECNICI

|                 |                             |                       |           |
|-----------------|-----------------------------|-----------------------|-----------|
| Numero Cilindri | 3                           | Trazione              | anteriore |
| Cilindrata      | 1.0 l / 999 cm <sup>3</sup> | Serbatoio             | 40 l      |
| Potenza         | 59 KW (80 CV)               | Lunghezza             | 411 cm    |
| Larghezza       | 178 cm                      | Altezza               | 146 cm    |
| Passo           | 256 cm                      | Dimensione Bagagliaio | 380 l     |

## ETICHETTA ENERGETICA

|                                 |                             |  |
|---------------------------------|-----------------------------|--|
| Consumi di carburante combinati | 5,2 l/100 Km <sup>(1)</sup> |  |
| Emissioni CO2 combinate         | 118 g/Km <sup>(1)</sup>     |  |
| Classe emissioni                | Euro 6D                     |  |
| Classe energetica               | D                           |  |

Basse emissioni CO2

Alte emissioni di CO2

### EQUIPAGGIAMENTI AGGIUNTIVI\*

|   |         |
|---|---------|
| Škoda Extended Warranty anni 2+2/oppure 120.000 Km                                  | € 560   |
| Škoda Extended Warranty anni 2+2/oppure 60.000 Km                                   | € 280   |
| Škoda Extended Warranty anni 2+3/oppure150.000 Km                                   | € 780   |
| Pacchetto fumatori (accendisigari e posacenere)                                     | € 70    |
| Ulteriori protezioni sottoscocca per strade non asfaltate                           | € 210   |
| Service pack ŠKODA Care 4 anni oppure 120.000 Km                                    | € 1.550 |
| Service pack ŠKODA Care 5 anni oppure 150.000 Km                                    | € 1.875 |
| Service pack ŠKODA Care 4 anni oppure 60.000 Km                                     | € 890   |
| Light & View  | € 420   |
| Winter Pack Premium   | € 720   |
| Winter Pack Plus  | € 600   |
| Charging Pack   | € 380   |
| Light & View Plus   | € 1.100 |
| Winter Pack   | € 220   |
| Scelta tra: Cerchi in Lega PROXIMA AERO 6J x 16 Colore nero (PJ5) o antracite (PJ6) | € 0     |
| Suite   | € 700   |

|   |         |
|---|---------|
| Dynamic   | € 850   |
| Lodge   | € 700   |
| Škoda Navigation System   | € 1.380 |
| Family Pack   | € 140   |
| Side Assist   | € 720   |
| Color Concept Nero  | € 0     |
| Virtual Cockpit-Cruscotto digitale personalizzabile con display a colori da 10,2"   | € 480   |
| Volante riscaldabile  | € 160   |
| Volante riscaldabile multifunzione sportivo 3 razze in pelle con inserti cromati e nero lucidi  | € 280   |
| Volante multifunzione sportivo 3 razze in pelle con inserti cromati e nero lucidi   | € 150   |
| Telecamera posteriore con ugelli lavafari   | € 300   |
| Kessy (Keyless Entry, Start and Exit System) chiusura centralizzata con funzione di entrata/uscita,accensione/spegnimento motore senza chiave   | € 230   |
| Parking Distance Control - sensori per il parcheggio anteriori e posteriori con frenata di emergenza automatica(non ordinabile con PUC; PUD)  | € 370   |
| Kessy (Keyless Entry, Start and Exit System) chiusura centralizzata con funzione di entrata/uscita,accensione/spegnimento motore senza chiave, con sistema Safe e allarme volumetrico | € 460   |
| Airbag per le ginocchia e Airbag laterali   | € 480   |
| Assetto Sportivo Ribassato - sospensioni ribassate di 15mm  | € 160   |
| Piano di carico variabile nel vano bagagli  | € 170   |
| Sistema lavafari con indicatore di livello del liquido  | € 180   |
| Cerchi in Lega PROXIMA AERO 6J x 16" - colore nero con inserti aerodiamici neri   | € 0     |
| Cerchi in Lega PROXIMA AERO 6J x 16" - colore antracite con inserti aerodiamici neri  | € 0     |
| Cerchi in Lega PROCYON AERO 7J x 17" - colore nero  | € 480   |
| Cerchi in Lega PROCYON AERO 7J x 17" - colore Grigio  | € 480   |
| Ruota di scorta con cerchio in acciaio di dimensioni ridotte (Cerchio da 16-17")  | € 200   |
| Predisposizione gancio traino   | € 140   |
| Gancio traino con adattatore removibile   | € 600   |
| Gancio traino removibile  | € 540   |
| Colore perlato  | € 700   |

|   |         |
|---|---------|
| Colore metallizzato                                     | € 700   |
| Colore metallizzato speciale                            | € 1.160 |
| Colore non metallizzato speciale (Color Concept Nero)   | € 470   |
| Colore non metallizzato speciale (Color Concept Grigio) | € 0     |
| Tetto panoramico non apribile                           | € 760   |

\*Gli equipaggiamenti aggiuntivi sostituiscono gli eventuali equipaggiamenti di serie citati

## EQUIPAGGIAMENTI DI SERIE

Garanzia anticorrosione : durata (mesi) 144 e distanza (km) 9.999.999, Garanzia della meccanica : durata (mesi) 24 e distanza (km) 9.999.999, Garanzia generale : durata (mesi) 24 e distanza (km) 9.999.999, Garanzia soccorso stradale : durata (mesi) 999 e distanza (km) 9.999.999, Garanzia verniciatura : durata (mesi) 36 e distanza (km) 9.999.999, Porta conducente, porta posteriore lato conducente, porta passeggero e porta posteriore lato passeggero a battente, Porta posteriore basculante, Integrazione mobile Apple CarPlay, Android Auto, MirrorLink, 999, 999, 0, Apple - connessione wireless, Android - connessione wireless e Mirrorlink - connessione wireless, Chiusura centralizzata a distanza, Bracciolo anteriore, Sedili posteriori panchetta con 0 regolazioni elettriche, ribaltamento asimmetrici, fisso e 3 posti, Sedile conducente, passeggero individuale con manuale a 1 via, Rivestimento sedili in tessuto (principale) e tessuto (addizionale), Comandi audio al volante, 6 altoparlanti, Sistema audio comprende radio AM/FM, radio digitale, radio internet, touch screen e schermo a colori, Connessioni esterne include porta USB anteriore, 2, 0 e 0, Indic. pressione insuff. pneumatici, Riconoscimento segnaletica stradale, Pannello strumenti, Computer con consumo medio, 8,30 display multifunzionale touch screen, Plancia centrale 1, 21,1, fisso, controllo con rullo e no, Servosterzo ad assistenza variabile e elettrico, Volante in pelle reg. in altezza, reg. in profondità e multifunzione, Specchietto di cortesia per conducente e passeggero, Limitatore di velocità, Pulsante accensione veicolo, Regolatore di velocità, Presa di corrente 12v bagagliaio/vano carico, Sistemi telematici 0,00, 120, notifica automatica di collisione, tramite SIM veicolo, sistema di localizzazione, 0 e assistenza in caso di guasto, Sistema di controllo distanza di parcheggio posteriore con sensore, Connessione bluetooth, Smart card/chiave include accensione senza chiavi, Climatizzatore a controllo automatico, Display digitale sedile pass., Sistema di ventilazione con display digitale, filtro antipolline e filtro carboni attivi riscaldatore motore, Portabicchiere ai sedili anteriori e sedili post., Tappetini, Inserti pregiati: pelle sul pomello leva cambio e look alluminio sul cruscotto, 2 poggiatesta sedili ant. , con reg. in altezza, 3 poggiatesta sedili post. , con reg. in altezza, Airbag anteriore conducente, airbag anteriore passeggero con interruttore di disattivazione, Airbag laterale anteriore, Airbag laterali a tendina ant./post., Cinture sicurezza ant. conducente e passeggero con pretensionatori e reg. in altezza, Cinture sicurezza post. conducente, cinture sicurezza post. passeggero, cinture sicurezza post. centrale a 3 punti, Luci di emergenza automatiche, Sistema Isofix, Avviso superamento corsia attivazione sterzo, Sistema anticollisione che attiva luci di arresto con monitoraggio attenzione conducente e frenata automatica emergenza , anteriore e posteriore , vel. minima 5 , include anticollisione pedoni e ciclisti allerta visiva/acustica, funziona oltre 130 kmh (78 mph), funziona oltre 50 kmh (30 mph) e funziona sotto 50 kmh (30 mph), ABS, Assistenza alla frenata di emergenza, Recupero energia frenante, 4 freni a disco con 4 dischi ventilati, Fari fendinebbia, Comando luci con sensore di oscurità manuale, LED di arresto, anabbaglianti, luci di segnalazione laterali, luci diurne, luci posteriori e abbaglianti, Fari principali a superf.complessa , anabbagl. LED , abbagl. LED, Luci diurne, Controllo elettronico trazione, Differenziale autobloccante anteriore e elettronico, Regolatore stabilità, Sospensioni anteriore a montante con barra antirollio, sospensioni posteriore a traversa torsione, Start&Stop, Copertura bagagli rigida, Dispositivi di fissaggio carico, Tergicristallo, Alzacristalli elettrici anteriori e posteriori , numero ad impulso 2, Specchietto retrovisore int. elettrocromico, Vetri oscurati Lunotto posteriore e laterali posteriori, Retrovisori esterni regol. elettrica, riscaldati, in tono e indicatori di direzione, Lunotto tergicristallo costante, Tire kit, Ruote anteriori e posteriori di lega leggera 16", calettatura cerchio 6,0, 40,6 e 15,2, Pneumatici anteriori e posteriori con larghezza 195, profilo 55 e indice di velocità V , indice di carico 91 16, Cromature ai finestrini laterali, Spoiler al tetto, Verniciatura in due tonalità e pastello

*I prezzi esposti sul sito internet sono indicativi e potrebbero subire variazioni; pertanto La invitiamo a prestare attenzione alle indicazioni fornite durante l'appuntamento in salone, in quanto farà fede il prezzo di listino riportato sul preventivo*

*(1) Il valore delle emissioni di CO<sub>2</sub> e del consumo di carburante è definito sulla base di prove ufficiali secondo le disposizioni applicabili in vigore al momento dell'omologazione. I valori delle emissioni di CO<sub>2</sub> e del consumo di carburante indicati sono conformi alla procedura di prova WLTP (Worldwide Harmonized Light Vehicles Test Procedure). A partire dal 1° settembre 2018, i veicoli nuovi sono omologati ai sensi della procedura di prova WLTP. La procedura WLTP sostituisce il ciclo NEDC, la procedura di prova precedentemente utilizzata. Date le condizioni di prova più realistiche, il consumo di carburante e le emissioni di CO<sub>2</sub> misurate secondo il WLTP sono generalmente superiori a quelle misurate secondo il NEDC. Vengono indicati i valori di CO<sub>2</sub> (il gas a effetto serra principalmente responsabile del riscaldamento globale) e di consumo di carburante per consentire il confronto dei dati del veicolo. I valori di omologazione di CO<sub>2</sub> e consumo di carburante potrebbero non riflettere i valori effettivi di CO<sub>2</sub> e consumo di carburante, che dipendono da molti fattori legati (a titolo esemplificativo ma non esaustivo) allo stile di guida, al percorso scelto, alle*

condizioni meteorologiche e stradali e alle condizioni, uso e dotazione del veicolo. I valori riportati di CO<sub>2</sub> e consumo di carburante si riferiscono alla versione base del veicolo e possono variare durante la fase di configurazione successiva a seconda del tipo di equipaggiamento e / o delle dimensioni degli pneumatici che verranno selezionati. I valori di CO<sub>2</sub> e il consumo di carburante del veicolo configurato non sono definitivi e possono variare a seguito di cambiamenti nel ciclo produttivo; valori più aggiornati saranno disponibili presso il concessionario prescelto. In ogni caso, i valori ufficiali di CO<sub>2</sub> e il consumo di carburante del veicolo acquistato dal cliente verranno forniti con i documenti che accompagnano il veicolo. Per maggiori informazioni sui consumi ufficiali di carburante e sulle emissioni di CO<sub>2</sub> specifiche e ufficiali delle nuove autovetture, si prega anche di fare riferimento alla "Guida al risparmio di carburante e alle emissioni di CO<sub>2</sub>", disponibile gratuitamente presso tutti i punti vendita del veicolo e sul sito web del Ministero dello Sviluppo Economico (<https://www.mise.gov.it/index.php/it/energia/efficienza-energetica?id=2034948-guida-al-risparmio-di-carburanti-e-alle-emissioni-di-co2-edizione-2016>). Se il motore è omologato WLTP, ai fini della verifica dell'eventuale applicazione dell'Ecotassa / Ecobonus vi invitiamo a verificare il valore NEDC "Emissioni di CO<sub>2</sub>" e la "Tabella consumi ed emissioni NEDC" riportati nel sito.

<sup>(2)</sup> Il valore delle emissioni di CO<sub>2</sub> e del consumo di carburante è definito sulla base di prove ufficiali secondo le disposizioni applicabili in vigore al momento dell'omologazione. A partire dal 1° settembre 2018, i veicoli nuovi sono omologati ai sensi della procedura di prova WLTP (Worldwide Harmonized Light Vehicles Test Procedure). La procedura WLTP sostituisce il ciclo NEDC, la procedura di prova precedentemente utilizzata. Date le condizioni di prova più realistiche, il consumo di carburante e le emissioni di CO<sub>2</sub> misurate secondo il WLTP sono generalmente superiori a quelle misurate secondo il NEDC. Nel caso di veicoli omologati secondo la normativa WLTP, i valori NEDC indicati derivano dai valori WLTP. Vengono indicati i valori di CO<sub>2</sub> (il gas a effetto serra principalmente responsabile del riscaldamento globale) e di consumo di carburante per consentire il confronto dei dati del veicolo. I valori di omologazione di CO<sub>2</sub> e consumo di carburante potrebbero non riflettere i valori effettivi di CO<sub>2</sub> e consumo di carburante, che dipendono da molti fattori legati (a titolo esemplificativo ma non esaustivo) allo stile di guida, al percorso scelto, alle condizioni meteorologiche e stradali e alle condizioni, uso e dotazione del veicolo. I valori riportati di CO<sub>2</sub> e consumo di carburante si riferiscono alla versione base del veicolo e possono variare durante la fase di configurazione successiva a seconda del tipo di equipaggiamento e / o delle dimensioni degli pneumatici che verranno selezionati. I valori di CO<sub>2</sub> e il consumo di carburante del veicolo configurato non sono definitivi e possono variare a seguito di cambiamenti nel ciclo produttivo; valori più aggiornati saranno disponibili presso il concessionario prescelto. In ogni caso, i valori ufficiali di CO<sub>2</sub> e il consumo di carburante del veicolo acquistato dal cliente verranno forniti con i documenti che accompagnano il veicolo. Per maggiori informazioni sui consumi ufficiali di carburante e sulle emissioni di CO<sub>2</sub> specifiche e ufficiali delle nuove autovetture, si prega anche di fare riferimento alla "Guida al risparmio di carburante e alle emissioni di CO<sub>2</sub>", disponibile gratuitamente presso tutti i punti vendita del veicolo e sul sito web del Ministero dello Sviluppo Economico (<https://www.mise.gov.it/index.php/it/energia/efficienza-energetica?id=2034948-guida-al-risparmio-di-carburanti-e-alle-emissioni-di-co2-edizione-2016>). Se il motore è omologato WLTP, ai fini della verifica dell'eventuale applicazione dell'Ecotassa / Ecobonus vi invitiamo a verificare il valore NEDC "Emissioni di CO<sub>2</sub>" e la "Tabella consumi ed emissioni NEDC" riportati nel sito.